




NUMERALIA INSTITUCIONAL
CORTE A: JULIO DE 2021



Programas Educativos de Pregrado



- ❖ Abogado
- ❖ Carrera de Médico Cirujano y Partero
- ❖ Ingeniería Civil
- ❖ Ingeniería en Computación
- ❖ Ingeniería en Comunicación Multimedia
- ❖ Ingeniería en Telemática
- ❖ Ingeniería en Videojuegos
- ❖ Lic. en Administración
- ❖ Lic. en Arquitectura
- ❖ Lic. en Artes Visuales para la expresión fotográfica
- ❖ Lic. en Artes Visuales para la expresión plástica
- ❖ Lic. en Biología
- ❖ Lic. en Ciencias y Artes Culinarias
- ❖ Lic. en Contaduría Pública
- ❖ Lic. en Cultura Física y Deportes
- ❖ Lic. en Diseño para la Comunicación Gráfica
- ❖ Lic. en Enfermería
- ❖ Lic. en Nutrición
- ❖ Lic. en Psicología
- ❖ Lic. en Turismo

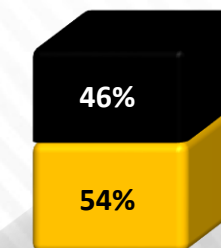




Matrícula de Pregrado

Matrícula de Licenciatura por Programa Educativo (Ciclo 2020-2021)					
	Programa Educativo	2021 B			
		H	M	Total	
20	Puerto Vallarta	Abogado	229	354	583
		Carrera de Médico Cirujano y Partero	132	225	357
		Ingeniería Civil	423	112	535
		Ingeniería en Computación	191	28	219
		Ingeniería en Comunicación Multimedia	184	142	326
		Ingeniería en Telemática	137	26	163
		Ingeniería en Videojuegos	113	10	123
		Licenciatura en Administración	233	373	606
		Licenciatura en Arquitectura	327	243	570
		Licenciatura en Artes Visuales para la Expresión Fotográfica	28	60	88
		Licenciatura en Artes Visuales para la Expresión Plástica	27	95	122
		Licenciatura en Biología	96	139	235
		Licenciatura en Ciencias y Artes Culinarias	76	99	175
		Licenciatura en Contaduría Pública	284	320	604
		Licenciatura en Cultura Física y Deportes	168	96	264
		Licenciatura en Diseño para la Comunicación Gráfica	74	152	226
		Licenciatura en Enfermería	55	234	289
		Licenciatura en Nutrición	51	218	269
		Licenciatura en Psicología	97	416	513
Licenciatura en Turismo	135	273	408		
3	Tomatlán	Abogado	13	29	42
		Licenciatura en Administración	33	39	72
		Licenciatura en Turismo	14	30	44
Total		3,120	3,713	6,833	

Porcentaje de Matrícula de Licenciatura por Género



■ Mujeres ■ Hombres

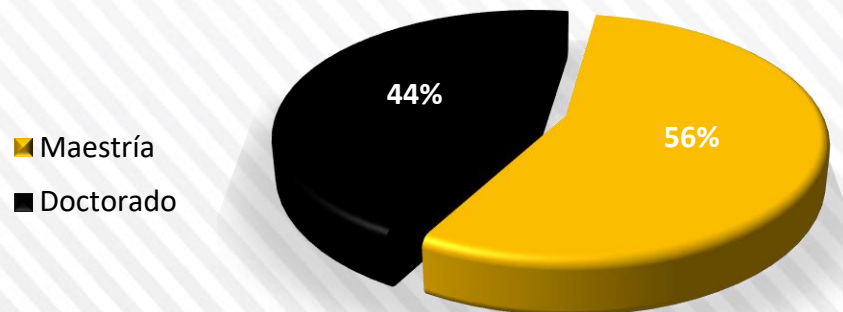




Matrícula de Posgrado

Matrícula de Posgrado por Programa Educativo (Ciclo 2020-2021)					
		Posgrado	2020 A		
7	Puerto Vallarta	Programa Educativo	H	M	Total
		Maestría en Ciencias para el Desarrollo, la Sustentabilidad y el Turismo	6	14	20
		Maestría en Administración de Negocios	21	21	42
		Maestría en Análisis Tributario	4	3	7
		Maestría en Ciencias en Geofísica	15	4	19
		Doctorado en Ciencias en Biosistemática, Ecología y Manejo de Recursos Naturales y Agrícolas	6	9	15
		Doctorado en Ciencias para el Desarrollo, la Sustentabilidad y el Turismo	18	15	33
		Doctorado en Gestión y Negocios	9	13	22
		Total	79	79	158

Porcentaje de Matrícula de Posgrado por Grado



Porcentaje de Matrícula de Posgrado por Género

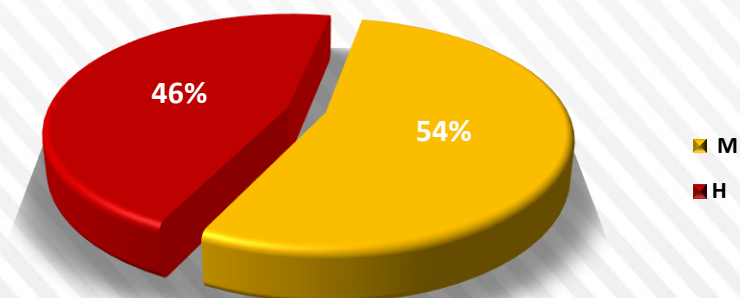




Matrícula Total

Matrícula Total (Ciclo 2020-2021)		M	H	
6,991	Total de Estudiantes del Centro Universitario de la Costa	3,792	3,199	
6,833	Estudiantes de nivel Licenciatura			
	Sede	Puerto Vallarta	3,615	3,060
		Tomatlán	98	60
158	Estudiantes de nivel Posgrado			
	Puerto Vallarta	79	79	

Porcentaje de Matrícula Total por género





Competitividad Académica

✓ Programas Educativos de Licenciatura Reconocidos de Calidad

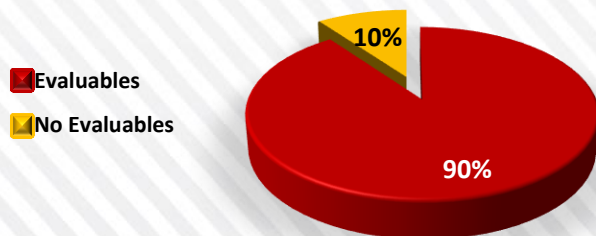
18 Programas Educativos Evaluables

- Abogado
- Carrera de Médico Cirujano y Partero
- Ing. Civil
- Ing. en Computación
- Ing. en Comunicación Multimedia
- Ing. en Telemática
- Lic. en Administración
- Lic. en Arquitectura
- Lic. en Artes Visuales para la Expresión Fotográfica
- Lic. en Artes Visuales para la Expresión Plástica
- Lic. en Biología
- Lic. en Contaduría Pública
- Lic. en Cultura Física y Deportes
- Lic. en Diseño para la Comunicación Gráfica
- Lic. en Enfermería
- Lic. en Nutrición
- Lic. en Psicología
- Lic. en Turismo

2 Programas Educativos No Evaluables

- Ing. en Videojuegos
- Lic. en Ciencias y Artes Culinarias

Porcentaje de PE de Licenciatura



14 Programas Educativos acreditados por el Consejo para la Acreditación de la Educación Superior, A.C. (COPAES)

- Abogado
- Carrera de Médico Cirujano y Partero
- Ing. Civil
- Ing. en Computación
- Ing. en Comunicación Multimedia
- Ing. en Telemática
- Lic. en Administración
- Lic. en Arquitectura
- Lic. en Biología
- Lic. en Contaduría Pública
- Lic. en Cultura Física y Deportes
- Lic. en Diseño para la Comunicación Gráfica
- Lic. en Psicología
- Lic. en Turismo

1 Programa Educativo acreditado por el Comité Interinstitucional para la Evaluación de la Educación Superior (CIEES)

- Lic. en Enfermería

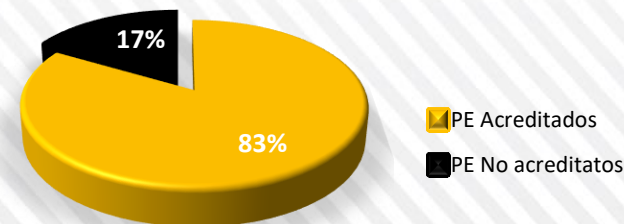
2 Programas Educativos por evaluar

- Lic. en Artes Visuales para la Expresión Fotográfica
- Lic. en Nutrición

1 Programa Educativo evaluado y pendiente de resultado de evaluación

- Lic. en Artes Visuales para la Expresión Plástica

Porcentaje de PE de Licenciatura Reconocidos de Calidad





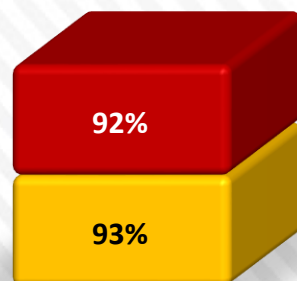
Matrícula de PE de Licenciatura Evaluables Reconocidos de Calidad

2021 B			
Matrícula de Licenciatura Evaluable	% de Matrícula Evaluable	Matrícula de Calidad	% Matrícula de Calidad
6,377	93%	5,898	92%

PE de Licenciatura Acreditados

- Abogado
- Carrera de Médico Cirujano y Partero
- Ing. Civil
- Ing. en Computación
- Ing. en Comunicación Multimedia
- Ing. en Telemática
- Lic. en Administración
- Lic. en Arquitectura
- Lic. en Biología
- Lic. en Contaduría Pública
- Lic. en Cultura Física y Deportes
- Lic. en Diseño para la Comunicación Gráfica
- Lic. en Enfermería
- Lic. en Psicología
- Lic. en Turismo

Porcentaje de matrícula Evaluable / Calidad



■ Matrícula Evaluable ■ Matrícula de Calidad

15 PE de Licenciatura Acreditados de **18** Evaluables.

El **92%** del total de la Matrícula Evaluable se encuentra en PE reconocidos de Calidad.

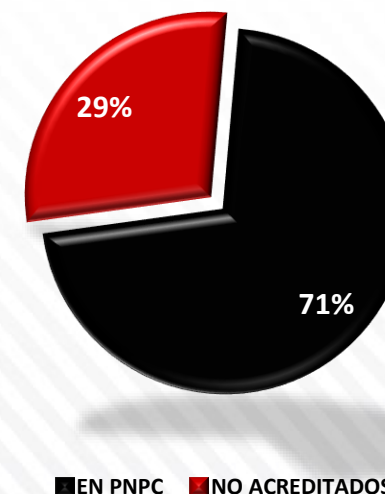





Programas Educativos de Posgrado reconocidos por el Padrón Nacional de Posgrados de Calidad (PNPC)

Competitividad Académica		
PE Posgrado	Maestría en Ciencias para el Desarrollo, la Sustentabilidad y el Turismo Maestría en Administración de Negocios Maestría en Análisis Tributario Maestría en Ciencias en Geofísica Doctorado en Ciencias en Biosistemática, Ecología y Manejo de Recursos Naturales y Agrícolas Doctorado en Ciencias para el Desarrollo, la Sustentabilidad y el Turismo Doctorado en Gestión y Negocios	7
5	PE de Posgrado en el PNPC, reconocidos por CONACyT	71%
Maestría en Administración de Negocios, Maestría en Ciencias en Geofísica, Maestría y Doctorado en Ciencias para el Desarrollo, la Sustentabilidad y el Turismo. Doctorado en Ciencias en Biosistemática, Ecología y Manejo de Recursos Naturales y Agrícolas (BEMARENA).		
PE	Nivel PNPC	%
0	De competencia internacional	0%
0	Consolidado	0%
4	En desarrollo	57%
Maestría en Administración de Negocios Maestría en Geofísica Maestría en Ciencias para el Desarrollo, la Sustentabilidad y el Turismo Doctorado en Biosistemática, Ecología y Manejo de Recursos Naturales y Agrícolas.		
1	Reciente creación	14%
Doctorado en Ciencias para el Desarrollo, la Sustentabilidad y el Turismo.		

PE de Posgrado en PNPC



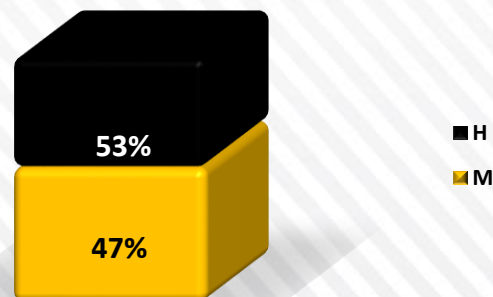


Personal Académico

Total del Personal Académico	H	M	Total	%
	279	250	529	100%
Profesores de Tiempo Completo (PTC)	81	60	141	26.7%
Profesores de Medio Tiempo (PMT)	6	3	9	1.7%
Profesores de Asignatura (PA)	184	179	363	68.6%
Técnicos Académicos (TA)	8	8	16	3%

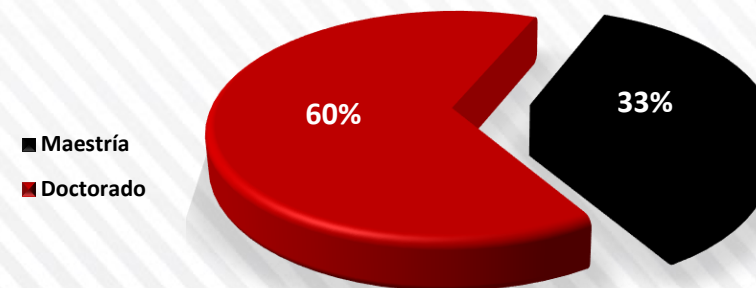
Grado Académico PTC	H	M	Total	%
Total de PTC con:	81	60	141	100%
Licenciatura	4	1	5	4%
Especialidad	4	1	5	4%
Maestría	27	19	46	32%
Doctorado	46	39	85	60%

Personal Académico por género



- ▲ Incremento del indicador
- ▲ Disminución del indicador
- ▲ Se mantiene el indicador

PTC con posgrado

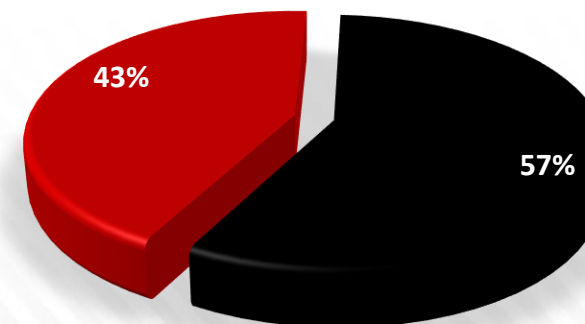





Profesores de Tiempo Completo miembros del Sistema Nacional de Investigadores (SNI)

PTC Adscritos al SNI			
	H	M	Total
Miembros del SNI	28	21	49
Candidatos	6	8	14
Nivel I	17	11	28
Nivel II	3	1	4
Nivel III	1	0	1
Sistema Nacional de Creadores de Artes	0	1	1
Catedráticos Nivel Candidato	1	0	1

Porcentaje de PTC miembros del SNI por género




PTC miembros del SNI



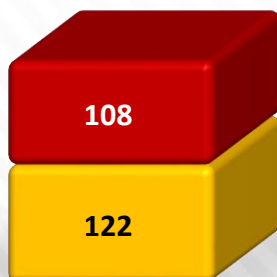
Mujeres	21
Hombres	28





Profesores de Tiempo Completo registrados en el Programa para el Desarrollo Profesional Docente (PRODEP)

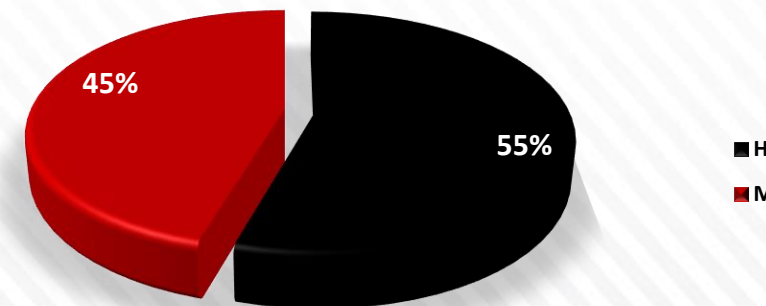
PTC con perfil deseable PRODEP



■ 2019-2020 ■ 2020-2021


Mujeres	49
Hombres	59

Porcentaje de PTC con perfil deseable PRODEP por Género



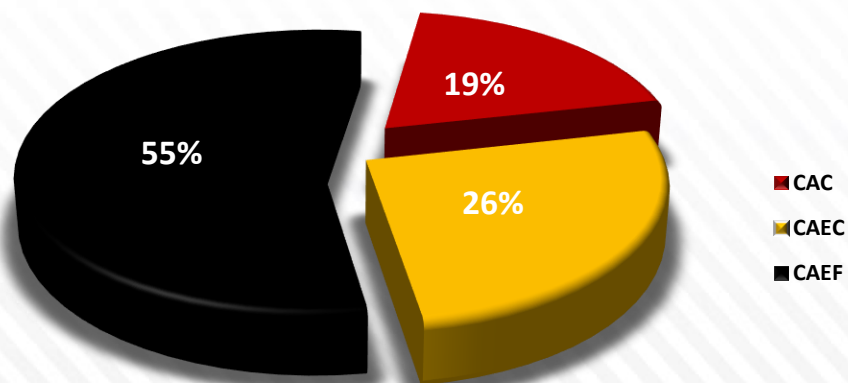
El **77%** de Profesores de Tiempo Completo, cuentan con perfil deseable PRODEP





Cuerpos Académicos

Cuerpos Académicos



Investigación		
27	Cuerpos Académicos registrados en el PRODEP	
19%	5	Cuerpos Académicos Consolidados (CAC)
26%	7	Cuerpos Académicos en Consolidación (CAEC)
55%	15	Cuerpos Académicos en Formación (CAEF)
74	Ligas de Generación y Aplicación del Conocimiento (LGAC) registradas en PRODEP	
17	De Cuerpos Académicos Consolidados	
16	De Cuerpos Académicos en Consolidación	
37	De Cuerpos Académicos en Formación	



Fuente: Coordinación General Académica y de Innovación, Coordinación de Desarrollo Académico. Coordinación de Servicios Académicos CUCosta.

Nota: En el mes de mayo se aplicaron solicitudes de baja de CA y de integrantes de CA. Se esperan los resultados de la convocatoria en relación a las altas de nuevos CA y nuevos niveles de consolidación.

Corte a: 31 de julio de 2021.

Extensión

Actividades Culturales	
Actividades académicas	2
Asistentes a actividades académicas	1,377
Actividades culturales	5
Asistentes a actividades culturales	245

Actividades Deportivas	
Talleres Deportivos	6
Estudiantes en Talleres Deportivos	73
Programas Deportivos	1
Participantes Programas Deportivos	94



Extensión



Brigadas Universitarias Servicios a la Comunidad



Áreas de servicio

1. Atención psicológica para la familia.
2. Asesoría para la infraestructura habitacional.
3. Taller de pintura y dibujo y actividades culturales.
4. Actividades deportivas y recreativas.
5. Limpieza e intervención de espacios.



Alumnos Participantes

248

Asistentes Beneficiados

375





Equipamiento

Equipo de Cómputo			
Usuario	PC Escritorio	PC Portátil	Tabletas
Alumnos	391	3	73
Maestros	295	261	156
Personal de Apoyo	326	147	45
Total	1,012	411	274

Equipo de Apoyo Didáctico	
Ancho de Banda de Acceso a Internet (Mbps)	274 Mbps
Equipo	Cantidad
Cámaras de Video	14
Cámaras de Video Conferencia	9
Cámaras Fotográficas	98
Equipos de Audio	9
Pantallas de LED	7
Pintarrón interactivo	2
Puntos de Acceso Inalámbrico	51
Televisores	15
Video Proyector	250
Sistema de pizarra digital	4

Fuente: Coordinación de Tecnologías para el Aprendizaje CUCosta.

Corte a: 31 de julio de 2021.





Infraestructura

Infraestructura por tipo de Inmobiliario	
Inmobiliario	Cantidad
Aulas **	137
Laboratorios ***	37
Talleres	17
Aulas Audiovisuales	8
Áreas Deportivas	7
Edificios para Actividades Administrativas /Investigación	4
Centros de Cómputo	2
Biblioteca	1
Auditorio	1
Museo	1
Reptilario	1
Total	216

Superficie Por Áreas	
Áreas del Centro	Superficie
Área Verde *	41,492.36 m ²
Construida	63,791.93 m ²
Proyectada para Crecimiento	4,274.91 m ²
Total	109,559.20 m²

*Área verde comprende espacios de jardines entre edificios, y que están bajo cuidados de mantenimiento; no se incluyen espacios abiertos en breña, sin embargo la superficie total del terreno del CUCosta es de 270 000m²

** Se reporta un aula menos, ya que se considera como laboratorio de simulación el espacio ubicado en el Edificio de Anatomía y Técnicas Quirúrgicas.

*** Aumenta de 24 a 37 el número de laboratorios, sin que se hayan construido más espacios. El cambio se debe a que los 11 laboratorios de cómputo, 1 laboratorio de lenguas y 1 laboratorio tecnológico se reportaban en el apartado de "Centros de Cómputo (que son los dos edificios de Computab).

