



UNIVERSIDAD DE GUADALAJARA
CENTRO UNIVERSITARIO DE LA COSTA



CORTE A
DICIEMBRE
2018
4to. Trimestre

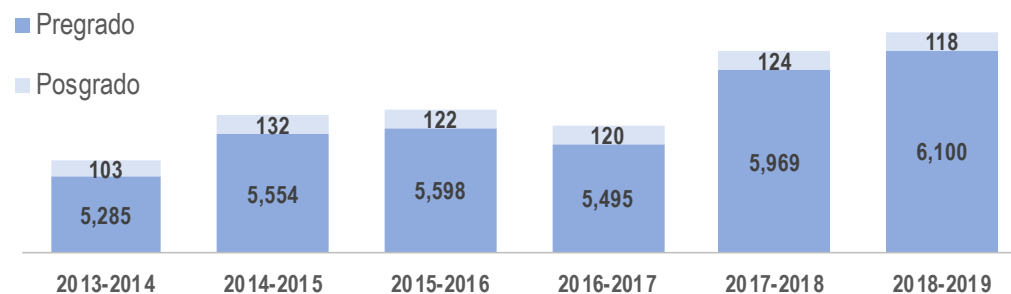
CUCOSTA EN NÚMEROS

MATRÍCULA TOTAL

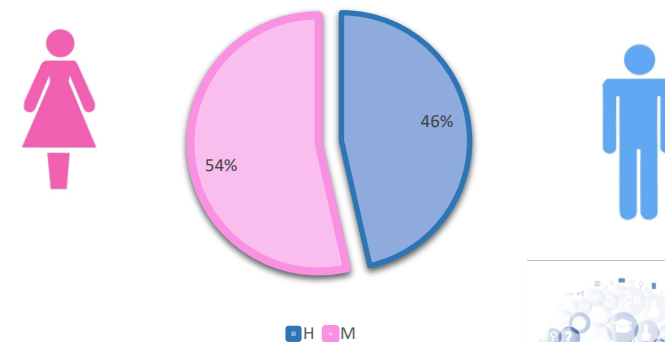


MATRÍCULA TOTAL 2018		H	M	
6,218	<i>Total de alumnos del Centro Universitario de la Costa</i>	2,888	3,330	
6,100		<i>Alumnos de Pregrado</i>		
Sede	Puerto Vallarta	2,772	3,151	
	Tomatlán	61	116	
118		<i>Alumnos de Posgrado</i>		
		Puerto Vallarta	55	63

EVOLUCIÓN DE LA MATRÍCULA POR NIVEL EDUCATIVO



Matrícula total por sexo



Fuente: Estadístico 911.
Corte a: diciembre del 2018.

MATRÍCULA DE PREGRADO

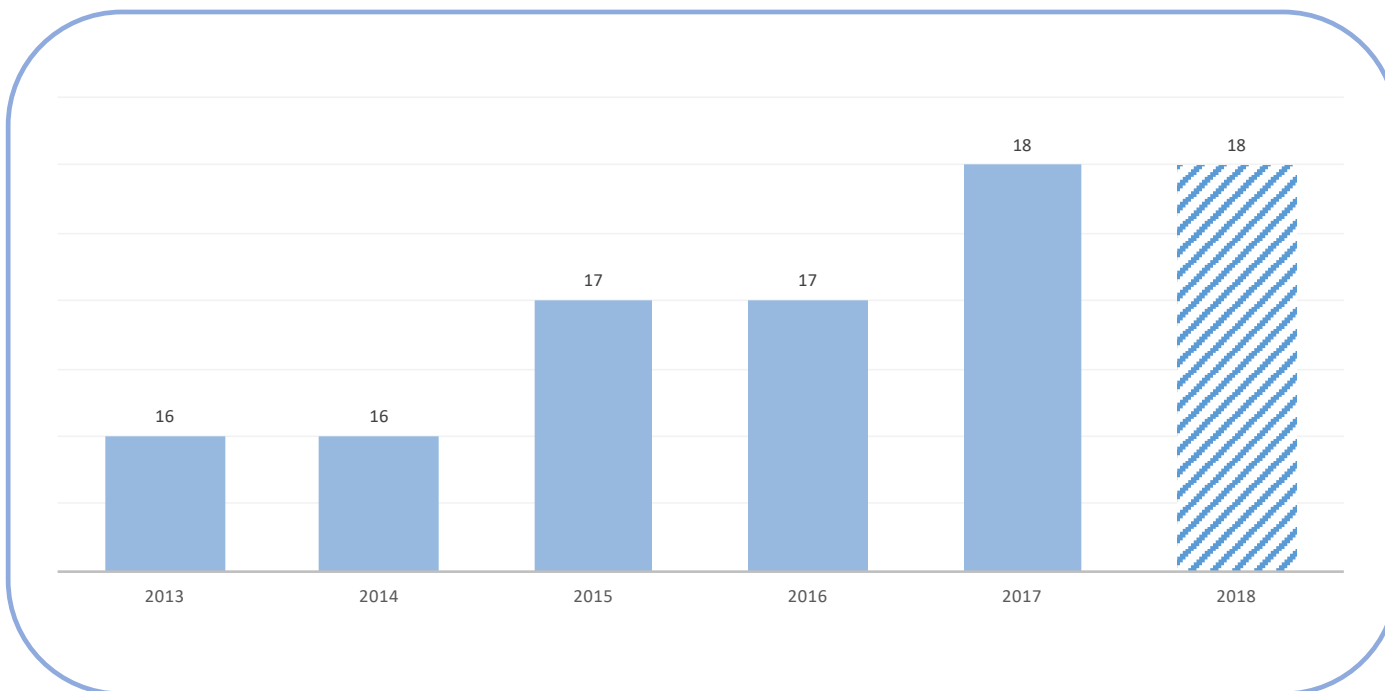


MATRÍCULA DE PREGRADO POR PROGRAMA EDUCATIVO					
Pregrado				2018	
		Programa educativo	H	M	Total
18	Puerto Vallarta	Abogado	212	289	501
		Ingeniería Civil	327	68	395
		Ingeniería en Computación	147	18	165
		Ingeniería en Comunicación Multimedia	197	113	310
		Ingeniería en Telemática	136	28	164
		Licenciatura en Administración	217	338	555
		Licenciatura en Arquitectura	296	161	457
		Licenciatura en Artes Visuales	52	122	174
		Licenciatura en Biología	93	126	219
		Licenciatura en Ciencias Y Artes Culinarias	28	13	41
		Licenciatura en Contaduría Pública	243	318	561
		Licenciatura en Cultura Física Y Deportes	184	82	266
		Licenciatura en Diseño para la Comunicación Gráfica	63	107	170
		Licenciatura en Enfermería	62	269	331
		Licenciatura en Nutrición	63	187	250
		Licenciatura en Psicología	117	423	540
		Licenciatura en Turismo	114	238	352
		3	Tomatlán	Médico Cirujano y Partero	221
Abogado	14			36	50
Licenciatura en Administración	34			56	90
			13	24	37
TOTAL			2,833	3,267	6,100

Fuente: Coordinación de Control Escolar.
Corte a: diciembre del 2018.



PROGRAMAS EDUCATIVOS DE PREGRADO



PE Ofertados 2018

- Abogado
- Administración
- Arquitectura
- Artes Visuales
- Biología
- Ciencias y Artes Culinarias
- Contaduría Pública
- Cultura Física y Deportes
- Diseño para la Comunicación Gráfica
- Enfermería
- Ingeniería Civil
- Ingeniería en Computación
- Ingeniería en Comunicación Multimedia
- Ingeniería en Telemática
- Médico Cirujano y Partero
- Nutrición
- Psicología
- Turismo

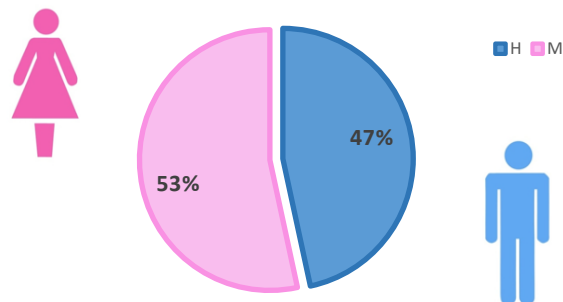


Fuente: Coordinación de Control Escolar.
Corte a: diciembre del 2018.

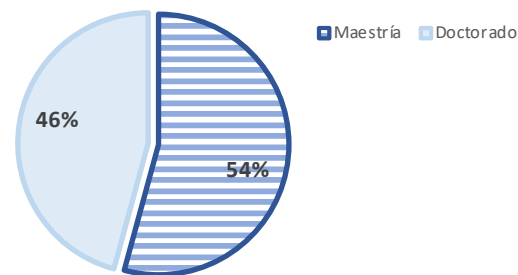
MATRÍCULA DE POSGRADO

MATRÍCULA DE POSGRADO POR PROGRAMA EDUCATIVO CICLO 2017-2018					
Posgrado			2018 B		
5	Puerto Vallarta	Programa educativo	H	M	Total
		Maestría en Administración de Negocios	17	17	34
Maestría en Ciencias en Geofísica	8	2	10		
Maestría en Ciencias para el Desarrollo, la Sustentabilidad y el Turismo	7	13	20		
Doctorado en Ciencias en Biosistemática, Ecología y Manejo de Recursos Naturales y Agrícolas	10	9	19		
Doctorado en Ciencias para el Desarrollo, la Sustentabilidad y el Turismo	13	22	35		
TOTAL			55	63	118

% Matrícula de Posgrado por sexo



% Matrícula por Grado



Fuente: Coordinación de Control Escolar.
Corte a: diciembre del 2018.



PERSONAL ACADÉMICO

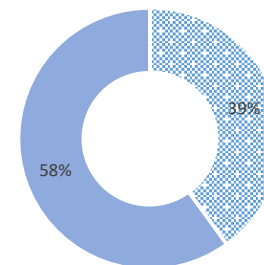


Total del Personal Académico	H	M	Total	%
	290	238	528	100%
Profesores de Tiempo Completo (PTC)	75	64	139	26%
Profesores de Medio Tiempo (PMT)	8	4	12	2%
Profesores de Asignatura (PA)	199	162	361	68%
Técnicos Académicos (TA)	8	8	16	3%

Grado Académico PTC	H	M	Total	%
Total de PTC con:	75	64	139	100
Especialidad	4	1	5	4%
Maestría	28	26	54	39%
Doctorado	43	37	80	58%

PTC CON POSGRADO

Maestría Doctorado

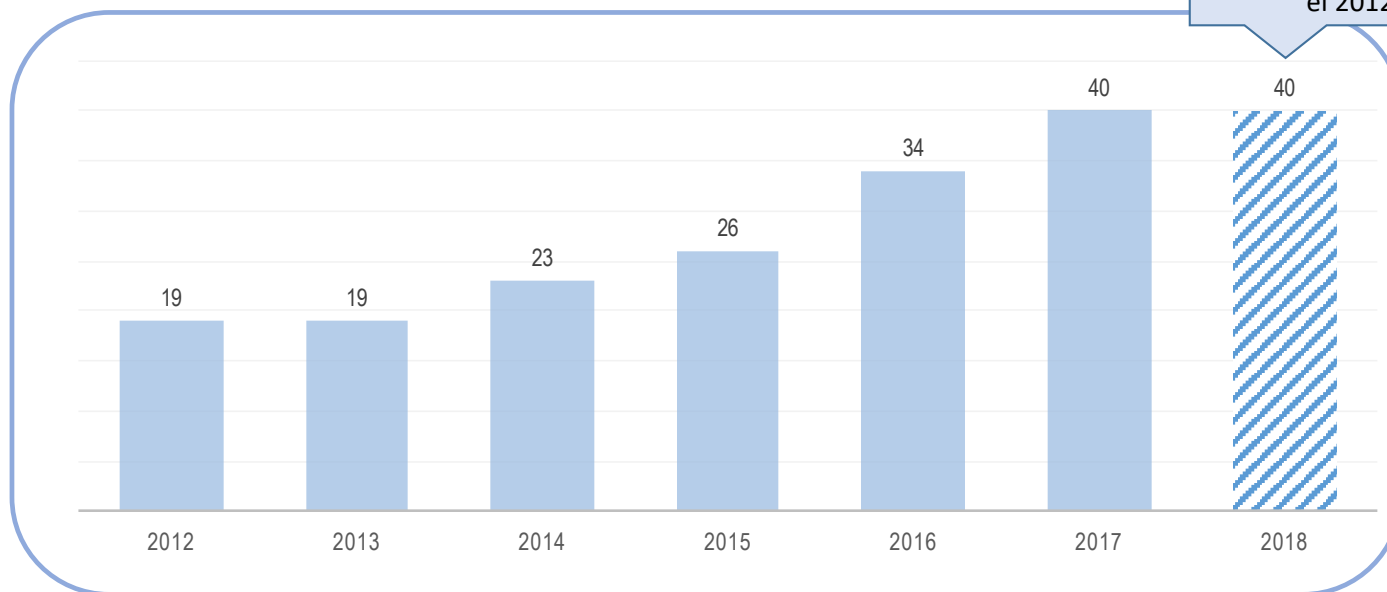


Fuente: Coordinación de Personal.
Corte a: diciembre del 2018.

PTC ADSCRITOS AL SNI

PTC ADSCRITOS AL SNI			
		H	M
40	Miembros del SNI	23	17
12	Candidatos	6	6
23	Nivel I	13	10
5	Nivel II	4	1
0	Nivel III	0	0
0	Excelencia (Emérito)	0	0

El porcentaje de variación de los PTC adscritos al SNI ha incrementado en un 111% en el 2018, tomando como año base el 2012.



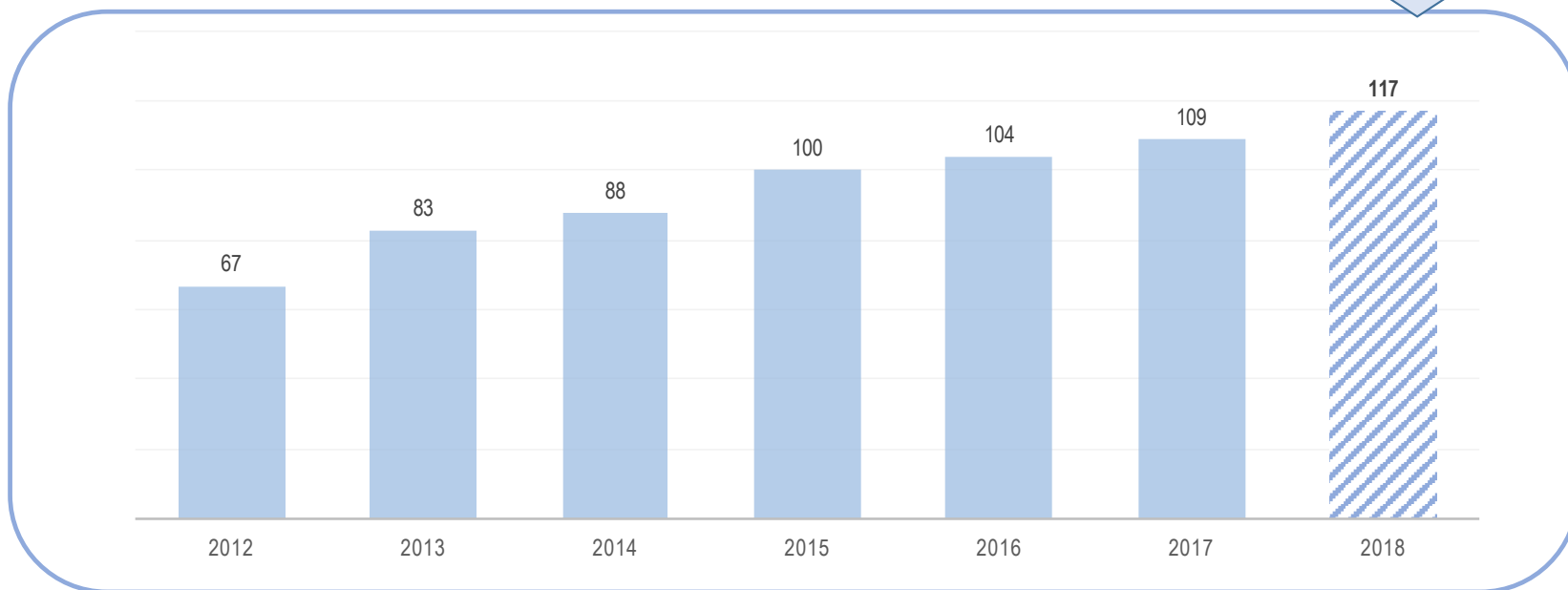
Fuente: Coordinación de Investigación y Posgrado
Corte a: diciembre del 2018.



PTC CON PERFIL DESEABLE PRODEP



El porcentaje de variación de los PTC con Perfil Deseable PRODEP ha incrementado en un 75% en el 2018, tomando como año base el 2012.



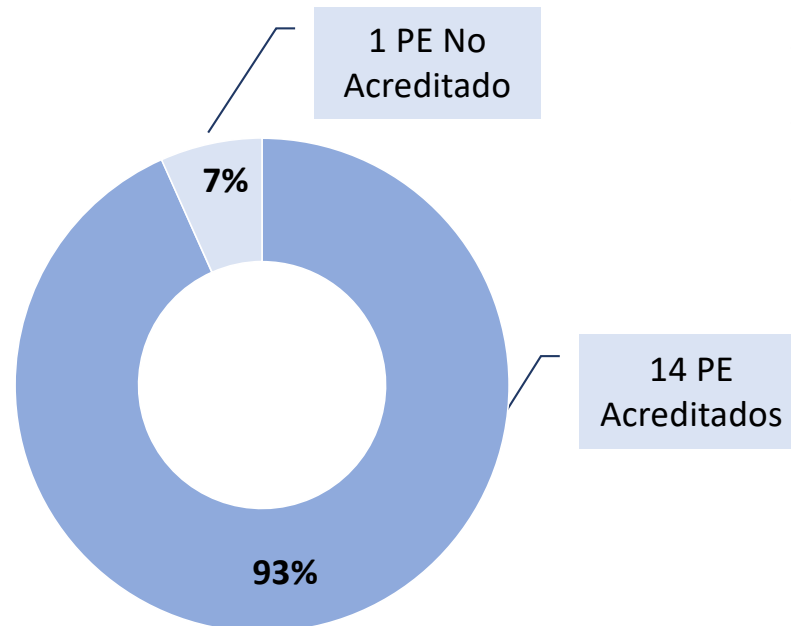
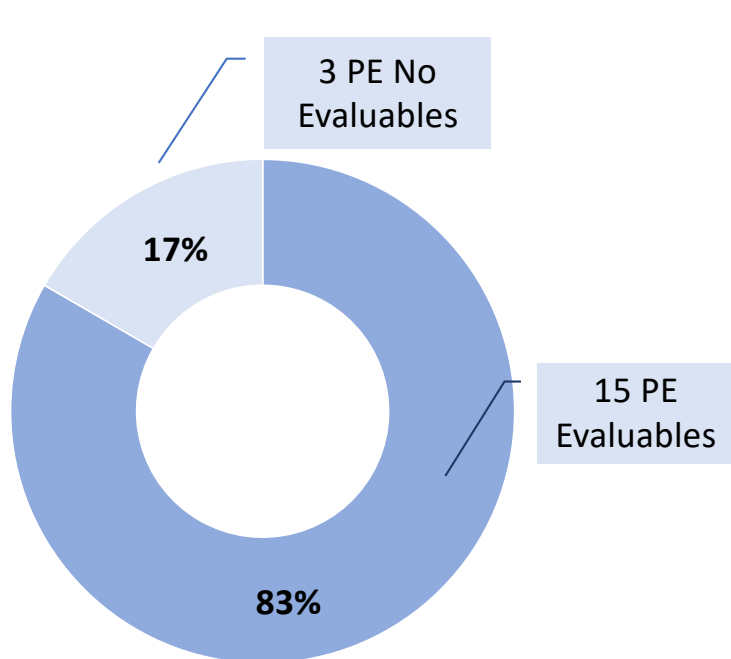
Fuente: Coordinación de Servicios Académicos .
Corte a: diciembre del 2018.



COMPETITIVIDAD ACADÉMICA



Programas Educativos de **Licenciatura**
Reconocidos de **Calidad**



- 13** Programas Educativos acreditados por **COPAES**
- 1** Programa Educativo acreditado por **CIEES**
- 2** Programa Educativos acreditado Internacional (Abogado, Medicina)

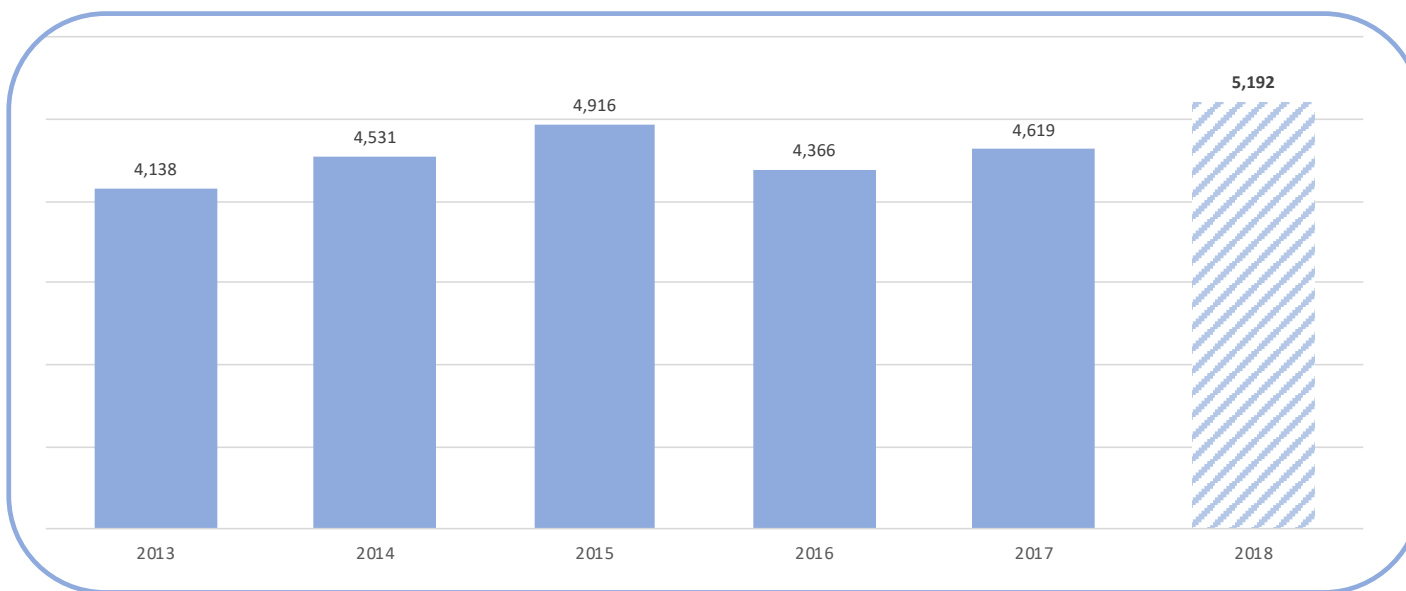
Fuente: Coordinaciones de Carrera.
Corte a: diciembre del 2018.



MATRÍCULA EN PE EVALUABLES RECONOCIDOS POR SU CALIDAD

2018		
Matrícula evaluable	Matrícula de Calidad	% Matrícula de Calidad
5,458	5,192	95%

14 PE acreditados de 15 evaluables. Lo cual representa que el 95% del total de la Matrícula Evaluable se encuentra en PE reconocidos por su Calidad.



Fuente: Coordinaciones de Carrera.
Corte a: diciembre del 2018.

PE Acreditados

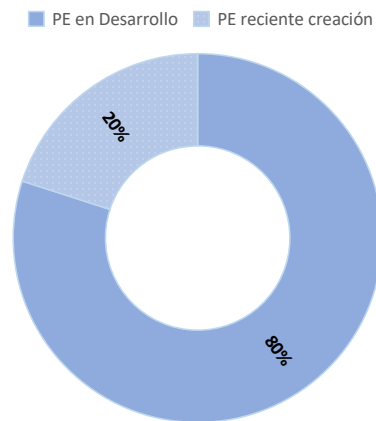
- Ingeniería Civil
- Administración
- Ingeniería en Telemática
- Ingeniería en Computación
- Ingeniería en Comunicación Multimedia
- Diseño para la Comunicación Gráfica
- Biología
- Médico Cirujano y Partero
- Turismo
- Contaduría Pública
- Abogado
- Psicología
- Arquitectura
- Enfermería



PROGRAMAS EDUCATIVOS EN EL PNPC

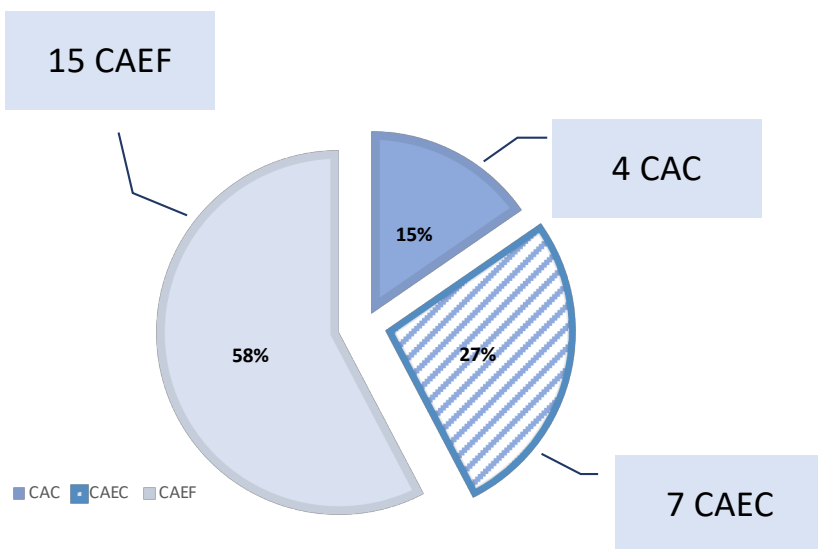


COMPETITIVIDAD ACADÉMICA		
<i>Posgrado</i>		
5	PE en el PNPC, reconocidos por CONACyT	100%
0	De competencia internacional	0%
0	Consolidado	0%
4	En desarrollo	80%
<i>Maestría en Administración de Negocios</i>		
<i>Maestría en Ciencias en Geofísica</i>		
<i>Maestría en Ciencias para el Desarrollo, La Sustentabilidad y el Turismo</i>		
<i>Doctorado en Ciencias en Biosistemática, Ecología y Manejo de Recursos Naturales y Agrícolas</i>		
1	De reciente creación	20%
<i>Doctorado en Ciencias para el Desarrollo, La Sustentabilidad y el Turismo</i>		



Fuente: Coordinación de Investigación y Posgrado.
Corte a: diciembre del 2018.

CUERPOS ACADÉMICOS



26	Cuerpos Académicos registrados en el PRODEP	
15%	4	Cuerpos Académicos Consolidados (CAC)
27%	7	Cuerpos Académicos en Consolidación (CAEC)
58%	15	Cuerpos Académicos en Formación (CAEF)
67	LGAC registradas en PRODEP	
14	De Cuerpos Académicos Consolidados	
17	De Cuerpos Académicos en Consolidación	
36	De Cuerpos Académicos en Formación	

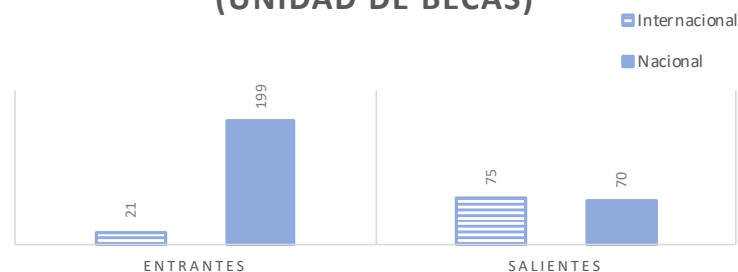
Fuente: Coordinación de servicios académicos <http://promep.sep.gob.mx/ca1/>
 Corte a: diciembre del 2018



MOVILIDAD NACIONAL E INTERNACIONAL (UNIDAD DE BECAS E INTERCAMBIOS)

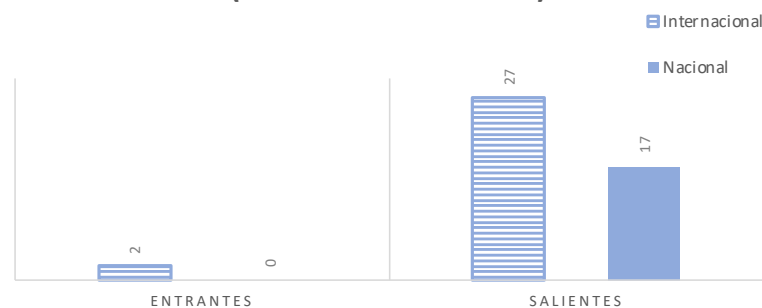
MOVILIDAD DE ALUMNOS 2018			
Alumnos	Entrantes	Salientes	Total general
	220	145	365
Internacional	21	75	96
Nacional	199	70	269

MOVILIDAD DE ALUMNOS 2018
(UNIDAD DE BECAS)



MOVILIDAD DE ACADÉMICOS 2018			
Académicos	Entrantes	Salientes	Total general
	2	44	
Internacional	2	27	29
Nacional	0	17	17

MOVILIDAD DE ALUMNOS 2018
(UNIDAD DE BECAS)



Fuente: Coordinación de Servicios Académicos.

Corte a: diciembre del 2018

Nota: Los alumnos que se contabilizan corresponden al Programa PEA, Estancias Cortas de Especialización, Study-USA, Study-UK 2018, DELFIN y los académicos a PROMOFID 2018.



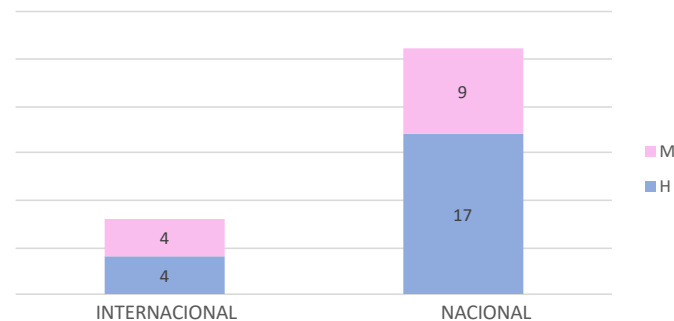
MOVILIDAD NACIONAL E INTERNACIONAL PROYECTO PFCE (COORDINACIÓN DE PLANEACIÓN)

MOVILIDAD DE ALUMNOS SALIENTES 2018	
Alumnos	Salientes
	34
Internacional	8
H	4
M	4
Nacional	26
H	17
M	9

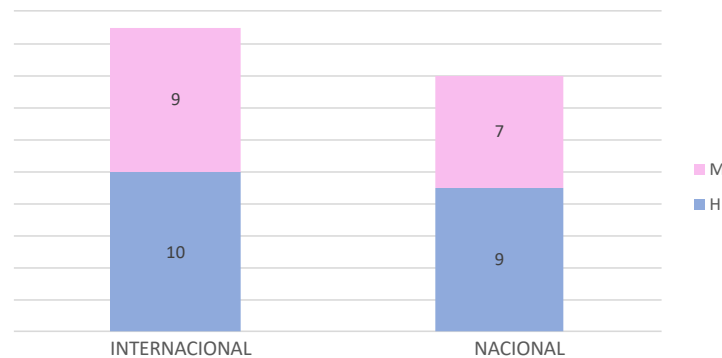


MOVILIDAD DE ACADÉMICOS 2018	
Académicos	Salientes
	35
Internacional	19
H	10
M	9
Nacional	16
H	9
M	7

MOVILIDAD ALUMNOS SALIENTES



MOVILIDAD DE ACADÉMICOS SALIENTES



Fuente: Coordinación de Planeación.

Corte a: diciembre del 2018

Nota: Los alumnos y profesores que se contabilizan corresponden a la movilidad que realizaron en los meses de enero a diciembre; con apoyos del PFCE 2018, para la presentación de trabajos de investigación.

EXTENSIÓN

Actividades Culturales	
Entrevistas con medios externos	7
Eventos externos	47
Eventos en el Centro Universitario	445
Programas académicos	4
Programas culturales	3
Actividades culturales	47
Asistentes a actividades culturales	14,294
Actividades académicas	10

Actividades Deportivas	
Talleres Deportivos	6
Alumnos en talleres deportivos	374
Programas Deportivos	5
Participantes programas Deportivos	2006



Fuente: Coordinación de Extensión.

Corte a: diciembre del 2018

Nota: Los datos corresponden a la suma acumulada de los meses de enero a septiembre (3er trimestre) de 2018.

SISTEMA UNIVERSITARIO DEL ADULTO MAYOR



SUAM	
Matrícula total	353
Total de cursos ofertados	40



Fuente: Coordinación de Extensión.
Corte a: diciembre del 2018.



Coordinación de Planeación del CUCOSTA

VINCULACIÓN: BRIGADAS UNIVERSITARIAS



Brigadas Universitarias	
Actividades	6
Áreas de servicios	12
Asistentes a actividades	7,513



Fuente: Coordinación de Extensión.

Corte a: diciembre del 2018.

Nota: Los datos corresponden a la suma acumulada de los meses de enero a septiembre (3er trimestre) de 2018.



EQUIPAMIENTO

EQUIPO DE CÓMPUTO		
Usuario	PC Escritorio	PC Portátil
Alumnos	330	0
Maestros	182	20
Personal de Apoyo	210	58
Total	722	78

EQUIPO DE APOYO DIDÁCTICO	
Equipo	Cantidad
Ancho de Banda de Acceso a Internet (Mbps)	140 Mbps
Cámaras de Video	21
Cámaras de Video Conferencia	4
Cámaras Fotográficas	11
Equipos de Audio	12
Pantallas de LED	2
Pintarrones Interactivos	0
Puntos de Acceso Inalámbrico	47
Televisores	6
Video Proyectoros	148
Total	251



Fuente: Coordinación de Tecnologías para el Aprendizaje.
Corte a: diciembre del 2018.



INFRAESTRUCTURA

INFRAESTRUCTURA POR TIPO DE INMOBILIARIO	
Inmobiliario	Cantidad
Aulas	128
Laboratorios	22
Talleres	17
Aulas Audiovisuales	8
Áreas Deportivas	7
Edificios para Actividades Administrativas /Investigación	4
Centros de Cómputo	2
Biblioteca	1
Auditorio	1
Museo	1
Reptilario	1
Total	192

SUPERFICIE POR ÁREAS	
Áreas del Centro	Superficie
Área Verde*	41,492.36 m ²
Construida	62,255.61 m ²
Proyectada para Crecimiento	5,757.49 m ²
Total	109,505.46

Fuente: Coordinación de Servicios Generales.
Corte a: diciembre del 2018.

