

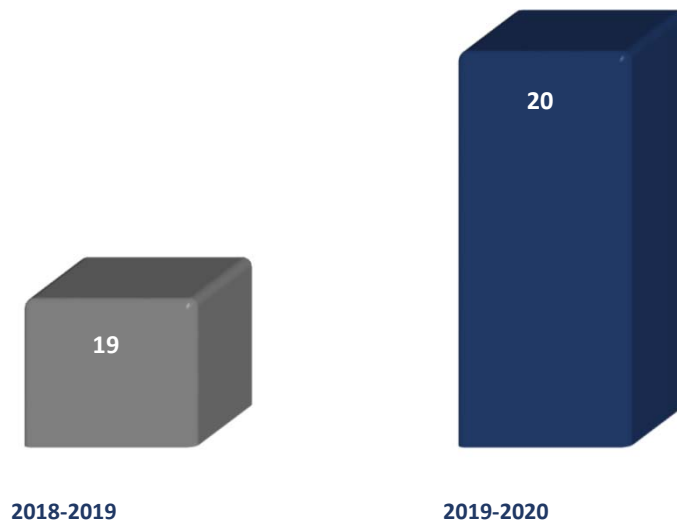


**NUMERALIA INSTITUCIONAL
CORTE A: AGOSTO DEL 2020**

PROGRAMAS EDUCATIVOS DE PREGRADO



PROGRAMAS EDUCATIVOS DE PREGRADO OFERTADOS EN EL CUCOSTA

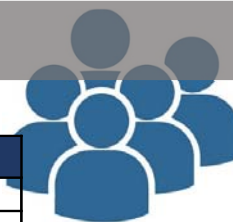


- ❖ Carrera de Abogado
- ❖ Lic. en Administración
- ❖ Lic. en Arquitectura
- ❖ Lic. en Artes Visuales para la expresión fotográfica
- ❖ Lic. en Artes Visuales para la expresión plástica
- ❖ Lic. en Biología
- ❖ Lic. en Ciencias y Artes Culinarias
- ❖ Lic. en Contaduría Pública
- ❖ Lic. en Cultura Física y Deportes
- ❖ Lic. en Diseño para la Comunicación Gráfica
- ❖ Lic. en Enfermería
- ❖ Lic. en Ingeniería Civil
- ❖ Lic. en Ingeniería en Computación
- ❖ Lic. en Ingeniería en Comunicación Multimedia
- ❖ Lic. en Ingeniería en Telemática
- ❖ Lic. en Ing. En videojuegos
- ❖ Carrera de Médico Cirujano y Partero
- ❖ Lic. en Nutrición
- ❖ Lic. en Psicología
- ❖ Lic. en Turismo

Fuente: Cuestionarios 911 de la SEP-ANUIES-INEGI, Ciclo escolar 2019-2020.
 Corte a: 31 de agosto del 2020.



MATRÍCULA DE PREGRADO



MATRÍCULA DE LICENCIATURA POR PROGRAMA EDUCATIVO CICLO 2019-2020					
	Programa Educativo	2020 B			
		H	M	TOTAL	
20	PUERTO VALLARTA	CARRERA DE ABOGADO	235	327	562
		LIC. EN INGENIERÍA CIVIL	356	80	436
		LIC. EN INGENIERÍA EN COMPUTACIÓN	189	32	221
		LIC. EN INGENIERÍA EN COMUNICACIÓN MULTIMEDIA	213	144	357
		LIC. EN INGENIERÍA EN TELEMÁTICA	151	35	186
		LIC. EN INGENIERÍA EN VIDEOJUEGOS	81	2	83
		LICENCIATURA EN ADMINISTRACIÓN	232	360	592
		LICENCIATURA EN ARQUITECTURA	315	214	529
		LICENCIATURA EN ARTES VISUALES PARA LA EXPRESIÓN FOTOGRÁFICA	30	54	84
		LICENCIATURA EN ARTES VISUALES PARA LA EXPRESIÓN PLÁSTICA	28	80	108
		LICENCIATURA EN BIOLOGÍA	104	126	230
		LICENCIATURA EN CIENCIAS Y ARTES CULINARIAS	60	75	135
		LICENCIATURA EN CONTADURÍA PÚBLICA	285	311	596
		LICENCIATURA EN CULTURA FÍSICA Y DEPORTES	181	89	270
		LICENCIATURA EN DISEÑO PARA LA COMUNICACIÓN GRÁFICA	72	131	203
		LICENCIATURA EN ENFERMERÍA	58	224	282
		LICENCIATURA EN NUTRICIÓN	64	197	261
		LICENCIATURA EN PSICOLOGÍA	120	412	532
		LICENCIATURA EN TURISMO	147	267	414
		3	TOMATLÁN	CARRERA DE MÉDICO CIRUJANO Y PARTERO	137
LICENCIATURA EN ABOGADO	17			31	48
LICENCIATURA EN ADMINISTRACIÓN	39			54	93
LICENCIATURA EN TURISMO	19			31	50
TOTAL		3,133	3,475	6,608	

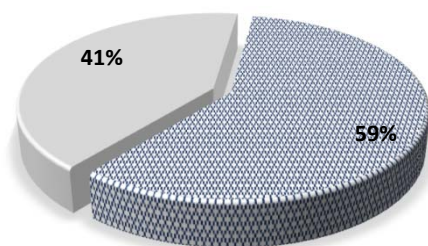
Fuente: Coordinación de Control Escolar CUCosta.
Corte a: 31 de agosto del 2020.



MATRÍCULA DE POSGRADO

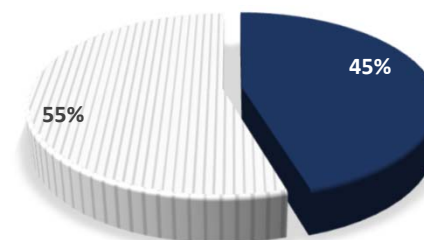
MATRÍCULA DE POSGRADO POR PROGRAMA EDUCATIVO CICLO 2019-2020					
Posgrado			2020 B		
		Programa Educativo	H	M	Total
7	Puerto Vallarta	Maestría en Ciencias para el Desarrollo, la Sustentabilidad y el Turismo	11	9	20
		Maestría en Administración de Negocios	19	21	40
		Maestría en Análisis Tributario	12	11	23
		Maestría en Ciencias en Geofísica	6	12	18
		Doctorado en Ciencias en Biosistemática, Ecología y Manejo de Recursos Naturales y Agrícolas	9	11	20
		Doctorado en Ciencias para el Desarrollo, la Sustentabilidad y el Turismo	14	19	33
		Doctorado en Gestión y Negocios	7	11	18
		TOTAL	78	94	172

PORCENTAJE DE MATRÍCULA POR GRADO



■ Maestría ■ Doctorado

PORCENTAJE DE MATRÍCULA POR GÉNERO





■ Hombres ■ Mujeres

Fuente: Coordinación de Control Escolar CUCosta.
Corte a: 31 de agosto del 2020.

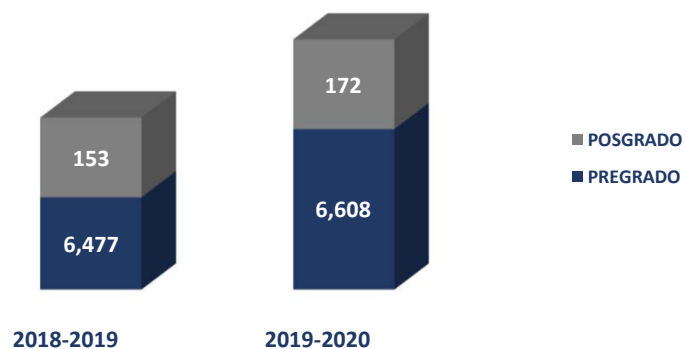


MATRÍCULA TOTAL

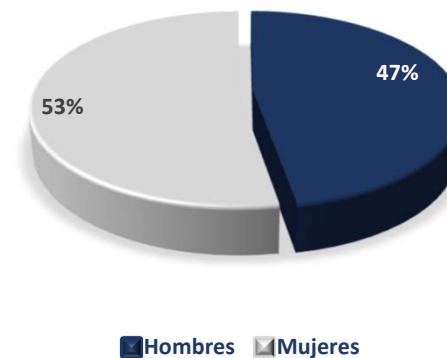


MATRÍCULA TOTAL 2019-2020				
6,780	Total de alumnos del Centro Universitario de la Costa	3,211	3,569	
6,608	Alumnos de nivel Licenciatura			
	Sede	Puerto Vallarta	3,058	3,359
		Tomatlán	75	116
172	Alumnos de nivel Posgrado			
		Puerto Vallarta	78	94

EVOLUCIÓN DE LA MATRÍCULA POR NIVEL EDUCATIVO



PORCENTAJE DE MATRÍCULA TOTAL POR SEXO



Fuente: Coordinación de Control Escolar CUCosta.
Corte a: 31 de agosto del 2020.



PERSONAL ACADÉMICO



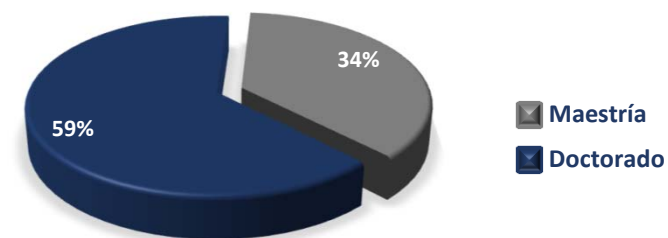
Total del Personal Académico	H	M	Total	%
	275	247	522	100%
Profesores de Tiempo Completo (PTC)	83	62	145	28%
Profesores de Medio Tiempo (PMT)	6	3	9	2%
Profesores de Asignatura (PA)	178	174	352	67%
Técnicos Académicos (TA)	8	8	16	3%

Grado Académico PTC	H	M	Total	%
Total de PTC con:	83	62	145	100%
Licenciatura	4	2	6	4%
Especialidad	4	1	5	3%
Maestría	29	20	49	34%
Doctorado	46	39	85	59%

- ▲ Incremento del indicador
- ▲ Disminución del indicador
- ▲ Se mantiene el indicador

Fuente: : Coordinación de Personal CUCosta.
Corte a: 31 de agosto del 2020.

PTC CON POSGRADO

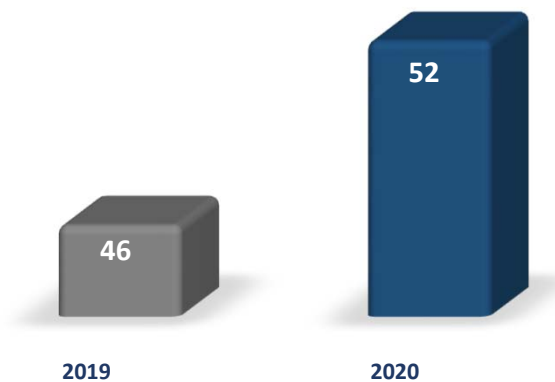


PTC ADSCRITOS AL SNI



PTC ADSCRITOS AL S.N.I		H	M
52	Miembros del SNI	29	23
	21 Candidatos	9	12
	25 Nivel I	15	10
	4 Nivel II	3	1
	1 Nivel III	1	0
	1 Catedrático nivel candidato	1	0

PTC ADSCRITOS AL S.N.I.



El porcentaje de variación de los PTC adscritos al SNI ha incrementado en un 13% en el 2020, tomando como año base el 2019.

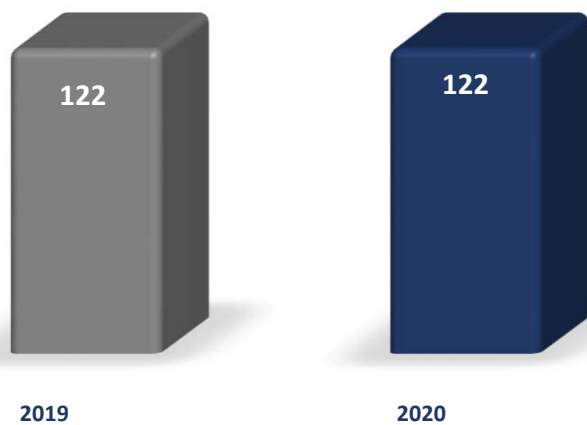


Fuente: SNI, Coordinación General Académica, Coordinación de Investigación , Posgrado y Vinculación; PTC con Doctorado, Coordinación General Académica, Unidad de Mejoramiento y Formación Académica, Sistema Unificado Prodep.
 Corte a: 31 de agosto del 2020.

PTC CON PERFIL DESEABLE PRODEP



PTC con reconocimiento PRODEP 2019-2020



La convocatoria PRODEP se encuentra en proceso, se esperan resultados a finales del mes de septiembre del 2020.

Fuente: Coordinación General Académica, Unidad de Mejoramiento y Formación Académica.
Corte a: 31 de agosto del 2020.



COMPETITIVIDAD ACADÉMICA



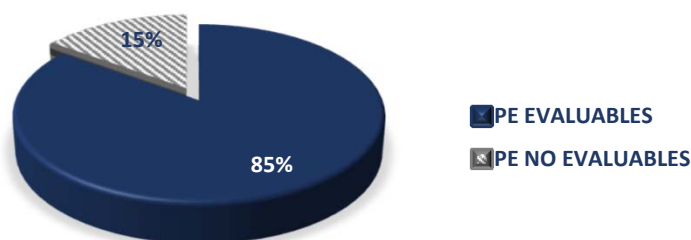
Programas Educativos de Licenciatura Reconocidos de Calidad

13 Programas Educativos acreditados por **COPAES** (Administración, Turismo, Contaduría Pública, Abogado, Diseño para la Comunicación Gráfica, Biología, Médico Cirujano y Partero, Telemática, Ingeniería Civil, Computación, Psicología, Comunicación Multimedia, Arquitectura)

1 Programa Educativo acreditado por **CIEES** (Enfermería)

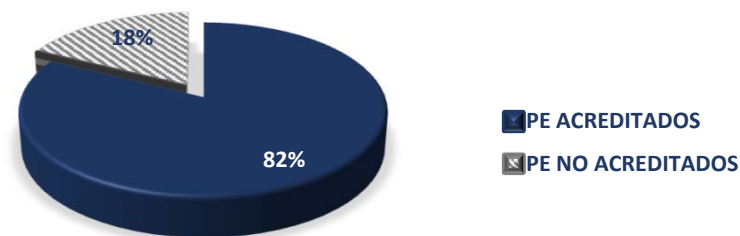
3 Programas Educativos con acreditación **Internacional** (Médico Cirujano y Partero, Turismo y Abogado)

PE DE PREGRADO EVALUABLES



17 PE EVALUABLES
3 PE NO EVALUABLES

PE EVALUABLES DE CALIDAD



14 PE ACREDITADOS
3 PE NO ACREDITADOS

Fuente: Secretaría Académica CUCosta.
Corte a: 31 de agosto del 2020.



MATRÍCULA EN PE EVALUABLES RECONOCIDOS POR SU CALIDAD



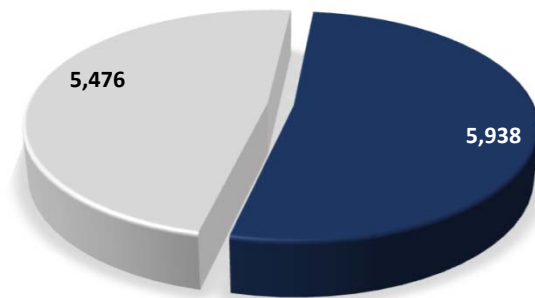
PE Acreditados

- ❖ Carrera de Abogado
- ❖ Carrera de Médico Cirujano y Partero
- ❖ Lic. en Administración
- ❖ Lic. en Arquitectura
- ❖ Lic. en Biología
- ❖ Lic. en Contaduría Pública
- ❖ Lic. en Diseño para la Comunicación Gráfica
- ❖ Lic. en Enfermería
- ❖ Lic. en Ing. Civil
- ❖ Lic. en Ing. en Computación
- ❖ Lic. en Ing. en Comunicación Multimedia
- ❖ Lic. en Ing. en Telemática
- ❖ Lic. en Psicología
- ❖ Lic. en Turismo



2020 B		
Matrícula Evaluable	Matrícula de Calidad	% Matrícula de Calidad
5,938	5,476	92%

MATRÍCULA DE CALIDAD



■ Matrícula Evaluable
 ■ Matrícula de Calidad

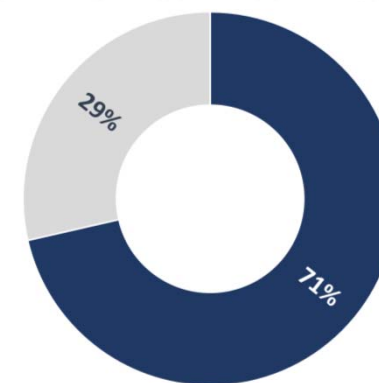
14 PE Acreditados de 17 Evaluables. Lo cual representa que el 92% del total de la Matrícula Evaluable se encuentra en PE reconocidos por su Calidad.

Fuente: Coordinación de Control Escolar CUCosta.
Corte a: 31 de agosto del 2020.

PROGRAMAS EDUCATIVOS DE POSGRADO EN EL PNPC

COMPETITIVIDAD ACADÉMICA		
Posgrado		
5	PE en el PNPC, reconocidos por CONACyT	71%
Maestría en Administración de Negocios, Maestría en Ciencias en Geofísica, Maestría y Doctorado en Ciencias para el Desarrollo, la Sustentabilidad y el Turismo, Doctorado en Ciencias en Biosistemática, Ecología y Manejo de Recursos Naturales y Agrícolas.		
0	De competencia internacional	0%
0	Consolidado	0%
5	En desarrollo	71%
2	De reciente creación	29%
Doctorado en Gestión y Negocios, Doctorado en Ciencias para el Desarrollo, la Sustentabilidad y el Turismo.		

PROGRAMAS EDUCATIVOS DE POSGRADO

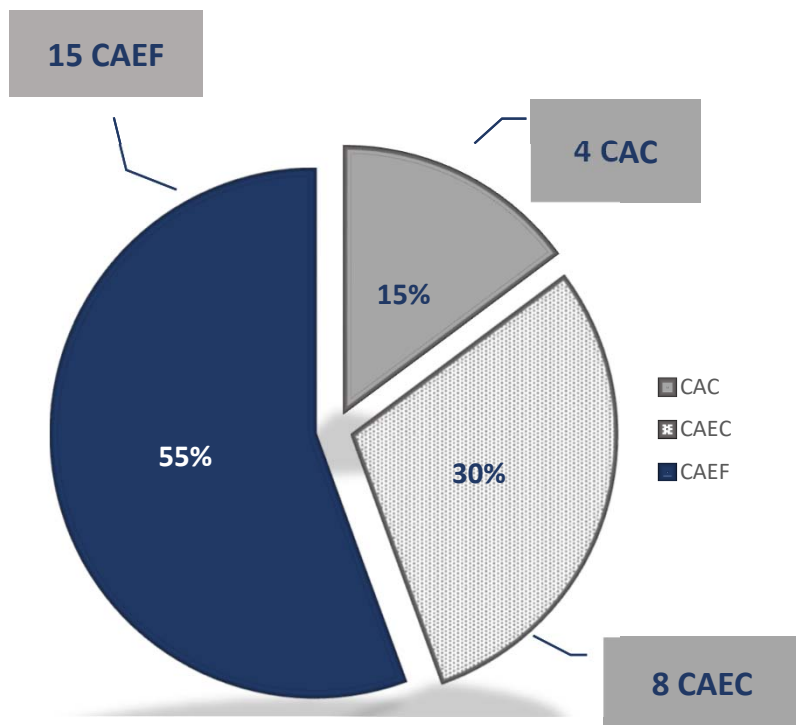


■ PE en Desarrollo ■ PE reciente creación



Fuente: Coordinación General Académica, Coordinación de Investigación, Posgrado y Vinculación
Corte a: 31 de agosto del 2020.

CUERPOS ACADÉMICOS



INVESTIGACIÓN		
27	Cuerpos Académicos registrados en el PRODEP	
15%	4	Cuerpos Académicos Consolidados (CAC)
30%	8	Cuerpos Académicos en Consolidación (CAEC)
56%	15	Cuerpos Académicos en Formación (CAEF)
63	LGAC registradas en PRODEP	
12	De Cuerpos Académicos Consolidados	
19	De Cuerpos Académicos en Consolidación	
32	De Cuerpos Académicos en Formación	

Fuente: Coordinación General Académica, Unidad de Mejoramiento y Formación Académica.
 Corte a: 31 de agosto del 2020.

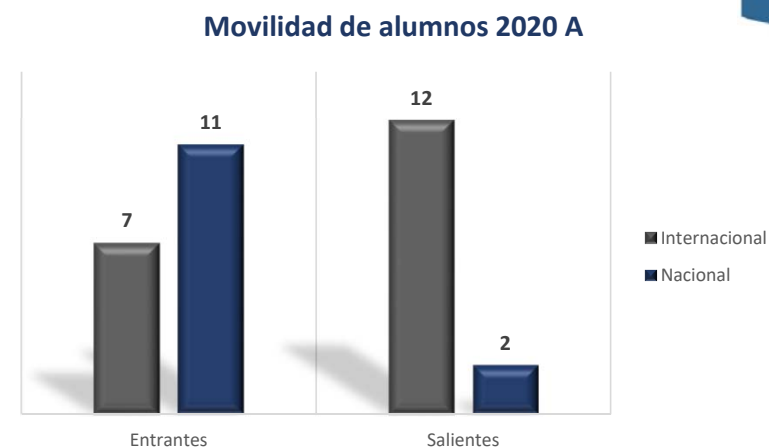




MOVILIDAD NACIONAL E INTERNACIONAL (UNIDAD DE BECAS E INTERCAMBIOS)

MOVILIDAD DE ALUMNOS 2020 A			
Alumnos	Entrantes	Salientes	Total general
		18	14
Internacional	7	12	19
M	2	4	6
F	5	8	13
Nacional	11	2	13
M	3	0	3
F	8	2	10

MOVILIDAD DE ACADÉMICOS 2020 A			
Académicos	Entrantes	Salientes	Total general
		0	0
Internacional	0	0	0
M	0	0	0
F	0	0	0



Fuente: Coordinación de Servicios Académicos.

Corte a: 31 de agosto del 2020, Ciclo escolar 2019-2020

Nota: Los alumnos que se contabilizan corresponden al Programa PEA 2020 A y Estancias Académicas Internacionales de Especialización 2020 A.

EXTENSIÓN

Actividades Culturales	
Entrevistas con medios externos	0
Eventos externos	0
Eventos en el Centro Universitario	1
Programas académicos	1
Programas culturales	7
Actividades culturales	137
Asistentes a actividades culturales	30,131
Actividades académicas	3
Asistentes a actividades académicas	5,883

Actividades Deportivas	
Talleres Deportivos	6
Alumnos en talleres deportivos	1,004
Programas Deportivos	4
Participantes programas Deportivos	8,618



Fuente: Coordinación de Extensión CUCosta.
Corte a: 31 de agosto del 2020.

SISTEMA UNIVERSITARIO DEL ADULTO MAYOR



SUAM	
Matrícula total	53
Total de cursos ofertados	2



Fuente: Coordinación de Extensión CUCosta.
Corte a: 31 de agosto del 2020.



VINCULACIÓN: BRIGADAS UNIVERSITARIAS



Actividades realizadas

2

Áreas de servicios de atención

Asesoría para la Infraestructura Habitacional, Asesoría Jurídica, Asesoría Primaria de Salud, Atención Familiar Psicológica, Evaluación del Estado Nutricional, Promoción y Consejería de la Actividad Física, Ocio Comunitario Artes, Asesoría Contable y Administrativa, Huertos Caseros, Capacitación y Asesoría en la utilización de Software y Hardware para equipos de cómputo, Corte de pelo, Bibliobús, Esquema de vacunación, Taller de educación sexual, cáncer de mama y embarazo seguro, Taller de repostería, Atención primaria bucodental.



Alumnos Participantes

91

Asistentes Beneficiados

1,306



Fuente: Coordinación de Servicios a Universitarios CUCosta.

Nota: Las actividades que se contabilizan corresponden a las brigadas de Volcanes y el Tuito.

Corte a: 31 de agosto del 2020, ciclo escolar 2019-2020.

EQUIPAMIENTO



EQUIPO DE CÓMPUTO		
Usuario	PC Escritorio	PC Portátil
Alumnos	331	52
Maestros	145	557
Personal de Apoyo	206	23
Total	682	632



EQUIPO DE APOYO DIDÁCTICO	
Equipo	Cantidad
Ancho de Banda de Acceso a Internet (Mbps)	304 Mbps
Cámaras de Video	13
Cámaras de Video Conferencia	6
Cámaras Fotográficas	98
Equipos de Audio	8
Pantallas de LED	6
Pintarrones Interactivos	0
Puntos de Acceso Inalámbrico	51
Televisores	22
Video Proyectores	156



Fuente: Coordinación de Tecnologías para el Aprendizaje CUCosta.
Corte a: 31 de agosto del 2020.

INFRAESTRUCTURA

INFRAESTRUCTURA POR TIPO DE INMOBILIARIO	
Inmobiliario	Cantidad
Aulas	138
Laboratorios	24
Talleres	17
Aulas Audiovisuales	8
Áreas Deportivas	7
Edificios para Actividades Administrativas /Investigación	4
Centros de Cómputo	2
Biblioteca	1
Auditorio	1
Museo	1
Reptilario	1
Total	204

Fuente: Coordinación de Servicios Generales CUCosta.

Corte a: 31 de agosto del 2020.

SUPERFICIE POR ÁREAS	
Áreas del Centro	Superficie
Área Verde	41,492.36 m ²
Construida	63,791.93 m ²
Proyectada para Crecimiento	4,274.91 m ²

